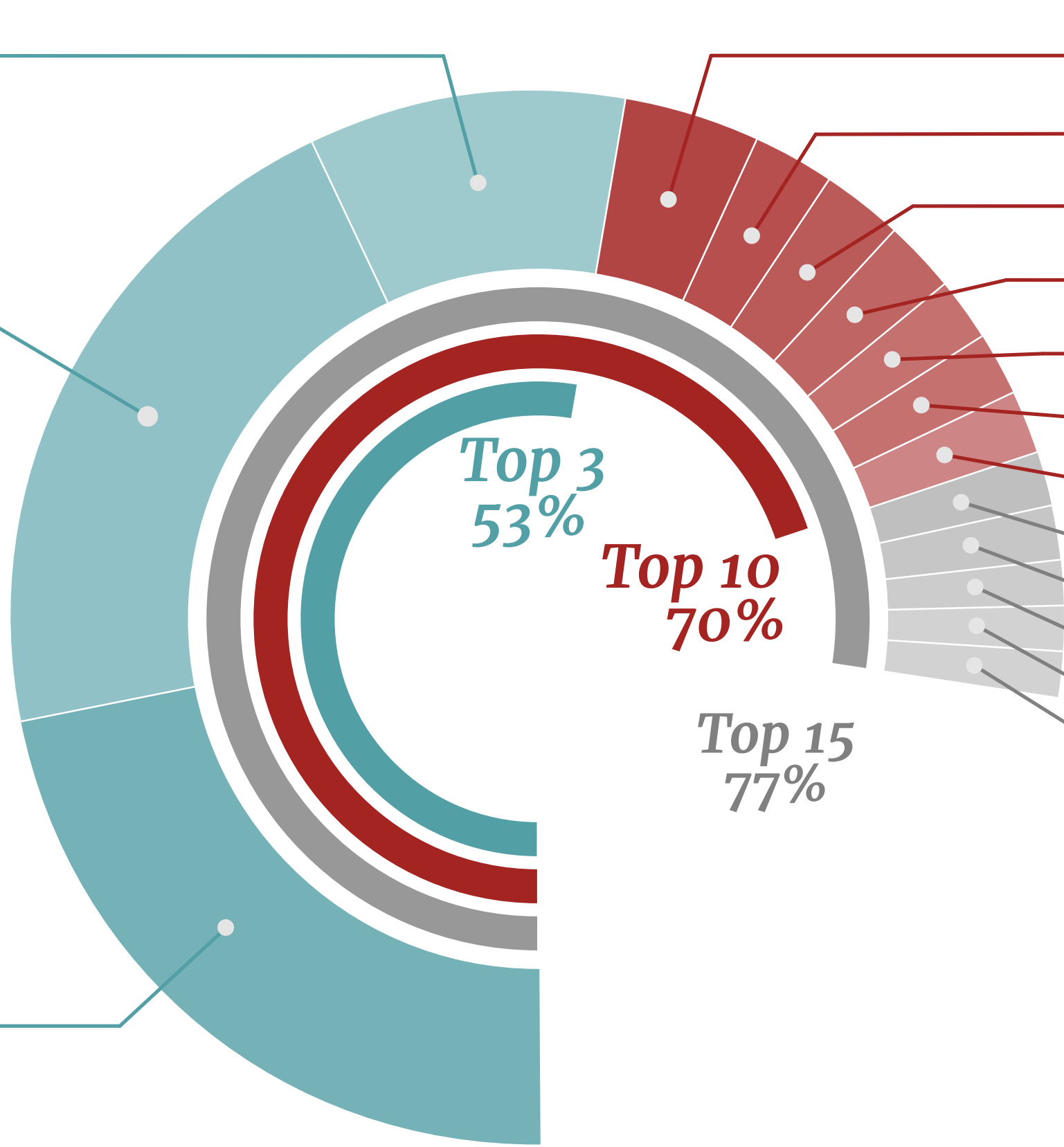














# Top 15 Herkunftsmärkte 2025

 **USA** 9,9 %

 **Deutschland**  
21,0 %

 **Österreich**  
22,1 %



 UK	4,0 %
 Italien	2,6 %
 Schweiz + Liechtenstein	2,5 %
 Südkorea	2,2 %
 Südostasien	2,0 %
 Australien	1,9 %
 Niederlande	1,9 %
 China	1,8 %
 Indien	1,5 %
 Spanien	1,5 %
 Taiwan	1,4 %
 Frankreich	1,4 %